

INDICADOR IMEF



RESUMEN
EJECUTIVO

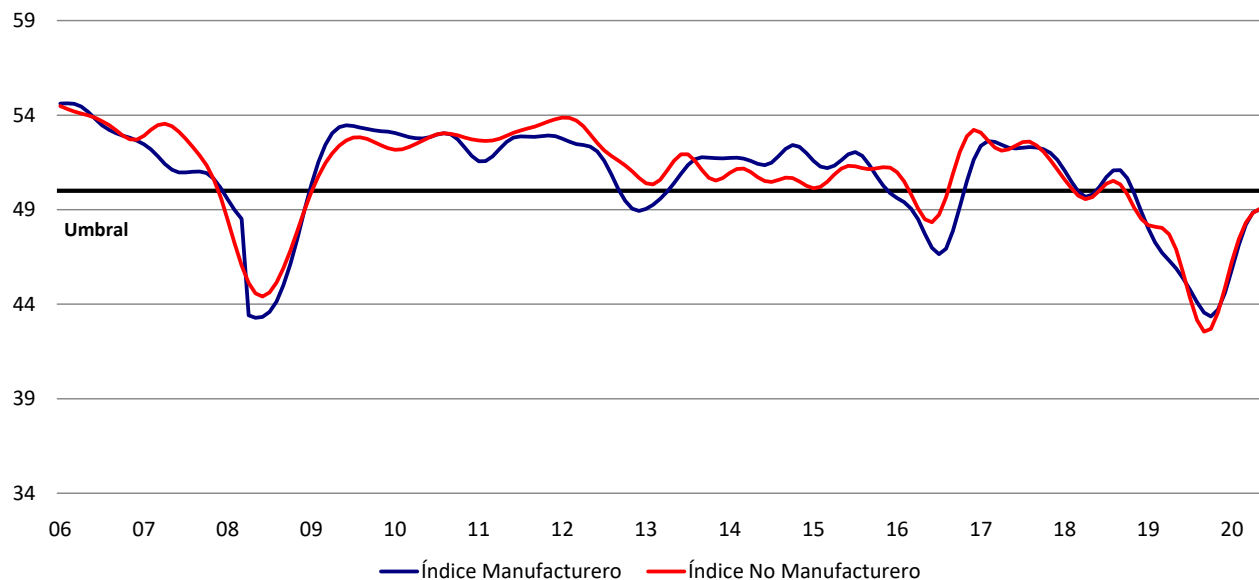
Datos de
Diciembre de 2020

Boletín Indicador IMEF

Continúa reanimación titubeante

- El Indicador IMEF Manufacturero disminuyó en diciembre 0.2 puntos para ubicarse en 48.7 unidades. Así, este Indicador permaneció en zona de contracción (<50) por diecinueve meses consecutivos. Su serie tendencia-ciclo aumentó 0.1 puntos para cerrar en 49.0 unidades y continuar en zona de contracción por diecinueve meses consecutivos. Por su parte, el Indicador ajustado por tamaño de empresa aumentó 0.1 para cerrar en 54.7 unidades, ubicándose en zona de expansión por sexto mes consecutivo.
- El Indicador IMEF No Manufacturero registró en diciembre una caída de 1.0 puntos para cerrar en 48.1 unidades y ubicarse en zona de contracción por onceavo mes consecutivo. La serie tendencia-ciclo de ese indicador aumentó 0.2 para quedar en 49.0 unidades y, así, permaneció en zona de contracción por veinte meses seguidos. Por su parte, el Indicador ajustado por tamaño de empresa cayó 0.4 unidades para ubicarse en 48.0 unidades, con lo que se mantuvo en la zona de contracción por onceavo mes consecutivo, ya que el dato de enero de 2020 se revisó al alza y pasó a zona de expansión, con 50.1 unidades.
- Los resultados del Indicador IMEF de diciembre sugieren que la reanimación de la actividad económica, registrada en los meses posteriores al impacto inicial de la pandemia, continúa siendo titubeante y, en el margen, ha perdido impulso. La excepción ha sido el sector manufacturero ajustado por tamaño de empresa, el cual se expandió de manera firme durante todo el segundo semestre del año. Este comportamiento sugiere que la actividad de las empresas manufactureras de mayor tamaño ha sido la que ha registrado mayor dinamismo en ese sector. En cambio, la actividad en el sector servicios se mantuvo durante todo el año en zona de contracción, tanto en su índice ponderado como en el ajustado por tamaño de empresa, lo que refleja la debilidad del sector servicios en su conjunto.

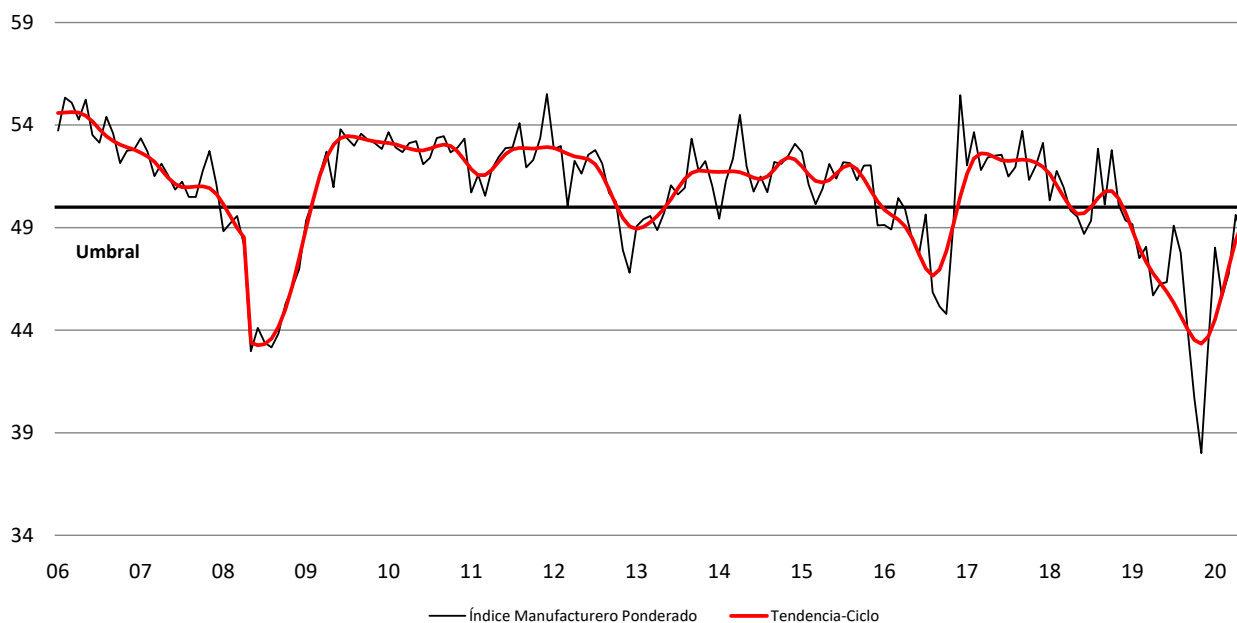
Gráfica 1: Tendencia-ciclo de los Indicadores IMEF Manufacturero y No Manufacturero



Indicador IMEF Manufacturero

El Indicador IMEF Manufacturero disminuyó en diciembre 0.2 puntos para ubicarse en 48.7 unidades. Así, este Indicador permaneció en zona de contracción (<50) por diecinueve meses consecutivos. Su serie tendencia-ciclo aumentó 0.1 puntos para cerrar en 49.0 unidades y continuar en zona de contracción por diecinueve meses consecutivos. Por su parte, el Indicador ajustado por tamaño de empresa aumentó 0.1 unidades para quedar en 54.7 unidades, ubicándose en zona de expansión por sexto mes consecutivo.

Durante diciembre, tres de los cinco componentes del Indicador Manufacturero registraron caídas. El subíndice Producción se redujo 0.4 puntos para quedar en 49.0; el subíndice Inventarios cayó 2.9 puntos para quedar en 42.3 unidades y el subíndice Entrega de Productos disminuyó 1.6 unidades para descender a 49.8 y regresar a la zona de contracción. En dirección opuesta, el subíndice Nuevos Pedidos aumentó 0.4 puntos para cerrar en 48.4 unidades y el de Empleo aumentó 0.3 puntos para cerrar en 48.9 unidades.

Gráfica 2: Indicador IMEF Manufacturero y su Tendencia-Ciclo

Cuadro 1: Indicador IMEF Manufacturero y sus componentes

Índice	Nov' 2020	Dic' 2020	Cambio en puntos porcentuales ^{1/}	Dirección	Tasa de Cambio	Tendencia (meses) ^{2/}
IIMEF Manufacturero	48.9	48.7	-0.2	Contracción	Más rápida	19
Tendencia-ciclo	48.9	49.0	0.1	Contracción	Menos rápida	19
Ajustado por tamaño de empresa	54.6	54.7	0.1	Expansión	Más rápida	6
Nuevos Pedidos	48.0	48.4	0.4	Contracción	Menos rápida	2
Producción	49.4	49.0	-0.4	Contracción	Más rápida	2
Empleo	48.6	48.9	0.3	Contracción	Menos rápida	22
Entrega de Productos	51.4	49.8	-1.6	Contracción	-	1
Inventarios	45.2	42.3	-2.9	Contracción	Más rápida	5

1/ El cambio en puntos porcentuales puede no coincidir con la diferencia entre los dos meses por redondeo.

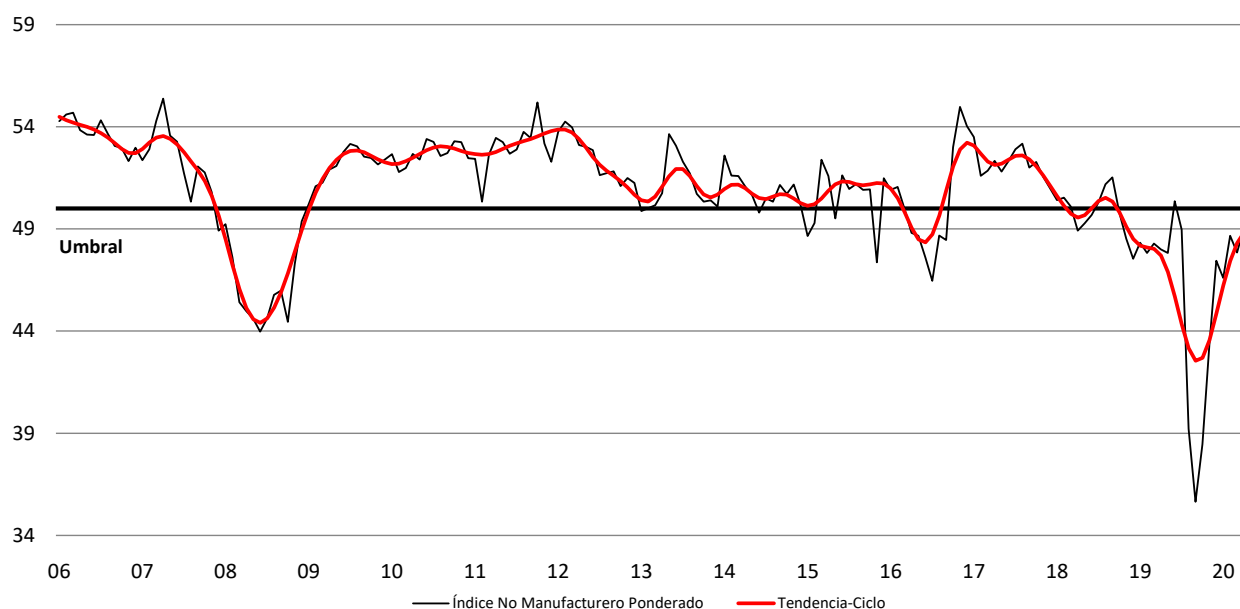
2/ Número de meses moviéndose en la dirección actual.

El Indicador IMEF No Manufacturero

El Indicador IMEF No Manufacturero registró en diciembre una caída de 1.0 puntos para cerrar en 48.1 unidades y ubicarse en zona de contracción por undécimo mes consecutivo. La serie tendencia-ciclo de ese indicador aumentó 0.2 para quedar en 49.0 unidades y, así, permaneció en zona de contracción por veinte meses seguidos. Por su parte, el Indicador ajustado por tamaño de empresa cayó 0.4 unidades para ubicarse en 48.0 unidades, con lo que se mantuvo en la zona de contracción por onceavo mes consecutivo, ya que el dato de enero de 2020 se revisó al alza y cruzó el umbral de los 50 puntos.

Durante diciembre, los cuatro subíndices del Indicador IMEF No Manufacturero registraron disminuciones. El subíndice Nuevos Pedidos disminuyó 0.7 puntos para cerrar en 48.1 unidades: el subíndice Producción disminuyó 1.3 puntos para cerrar en 47.8 unidades. El subíndice Empleo cayó 0.2 puntos para descender a 46.2 unidades. Por último, el subíndice Entrega de Productos cayó 2.0 unidades para cerrar en 50.2 unidades. Los resultados de diciembre contrastan con los de noviembre, mes en que todos los subíndices aumentaron.

Gráfica 3: Indicador IMEF No Manufacturero y su Tendencia-Ciclo



Cuadro 2: Indicador IMEF No Manufacturero y sus componentes

Índice	Nov' 2020	Dic' 2020	Cambio en puntos porcentuales ^{1/}	Dirección	Tasa de Cambio	Tendencia (meses) ^{2/}
IIMEF No Manufacturero	49.1	48.1	-1.0	Contracción	Más rápida	11
Tendencia-ciclo	48.8	49.0	0.2	Contracción	Menos rápida	20
Ajustado por tamaño de empresa	48.4	48.0	-0.4	Contracción	Más rápida	11
Nuevos Pedidos	48.8	48.1	-0.7	Contracción	Más rápida	11
Producción	49.1	47.8	-1.3	Contracción	Más rápida	20
Empleo	46.4	46.2	-0.2	Contracción	Más rápida	21
Entrega de Productos	52.2	50.2	-2.0	Expansión	Menos rápida	14

1/ El cambio en puntos porcentuales puede no coincidir con la diferencia entre los dos meses por redondeo.

2/ Número de meses moviéndose en la dirección actual.

¿Qué es el Indicador IMEF?

El Indicador IMEF es un índice de difusión que evalúa el entorno económico con base en una encuesta de cinco preguntas cualitativas. En particular, el Indicador IMEF está construido para ayudar a anticipar la dirección de la actividad manufacturera y no manufacturera en México y, a partir de la evolución esperada de esos sectores, inferir la posible evolución de la economía en general en el corto plazo.

El Indicador IMEF varía en un intervalo de 0 a 100 puntos y el nivel de 50 puntos representa el umbral entre una expansión (mayor a 50) y una contracción (menor a 50), de la actividad económica. En principio, cuando el índice se encuentra por encima del umbral, un aumento se interpreta como señal de una expansión futura más rápida; cuando el índice se encuentra por debajo del umbral, un incremento se interpreta como señal de una contracción futura más lenta. No obstante, el indicador no proporciona información específica sobre la magnitud de los cambios esperados. El indicador IMEF se presenta en series desestacionalizadas, por lo que cada mes se reestima la serie completa, lo que pudiera implicar modificaciones menores a las cifras publicadas con anterioridad. La revisión más reciente de los ponderadores del modelo de ajuste estacional se realizó con cifras a diciembre de 2019 y el modelo revisado se implementó a partir de febrero de 2020. Las modificaciones también pueden responder al hecho de que el cierre de la encuesta es el día cinco de cada mes, es decir, hasta cuatro días después de la publicación del boletín. El marco metodológico se encuentra en el sitio de internet del Indicador (<https://www.indicadorimef.org.mx>).

El responsable principal de la elaboración del Indicador IMEF es el Comité Técnico Asesor del Indicador IMEF del Instituto Mexicano de Ejecutivos de Finanzas (IMEF), que cuenta con el apoyo técnico y normativo del INEGI. El Comité Técnico ofrece una interpretación oportuna del Indicador, analiza aspectos técnicos, metodológicos y operativos, asegura su continuidad y evalúa su eficacia. Este comité está integrado por especialistas de los sectores privado, público y académico.

El IMEF levanta la encuesta entre sus socios y redes de afiliados para así computar las series originales de los indicadores. El INEGI brinda el apoyo para los ajustes estacionales y el cálculo de las tendencias-ciclo de todas las series. No obstante, todas las labores son realizadas por el IMEF con el apoyo de su Comité Técnico. Las cifras mostradas en los boletines de prensa corresponden a las series ajustadas por estacionalidad.

La difusión del Indicador IMEF es oportuna. De enero a noviembre el Comité Técnico se reúne el último jueves de cada mes para revisar la coyuntura económica y elaborar el presente boletín, mediante el cual informa los resultados de la última encuesta y presenta los aspectos más relevantes de la coyuntura.¹ El boletín se publica a las 12:00 p.m. los días primero de cada mes (o el día hábil siguiente si esa fecha cae en sábado, domingo o día festivo) del mes siguiente al que se reporta. La información está disponible en la página de Internet del Indicador IMEF (<https://www.indicadorimef.org.mx>). Las cifras en el texto y los cuadros de este boletín se reportan a un dígito mientras que en el Excel y gráficas a dos dígitos.

¹ En virtud de que el Comité no se reúne en diciembre, en el boletín de ese mes solo se presentan los resultados de la encuesta.

Calendario 2021:

Enero 4 (lunes)*	Abril 5* (lunes)	Julio 1 (jueves)	Octubre 1 (viernes)
Febrero 2 (martes)	Mayo 3 (lunes)	Agosto 2 (lunes)	Noviembre 1 (lunes)
Marzo 1 (lunes)	Junio 1 (martes)	Sept. 1 (miércoles)	Diciembre 1 (miércoles)

*Por día festivo

COMITÉ DEL INDICADOR IMEF**Presidente**

Ernesto Sepúlveda

Vicepresidente

Ociel Hernández

Miembros:

Agustín Humann

Alejandro Cavazos

Alexis Milo

Carlos Hurtado

Daniel Garcés

Fausto Cuevas

Federico Rubli

Gabriel Casillas

Gerardo Leyva

Ignacio Beteta

Javier Salas

Jessica Roldán

Jesús Cervantes

Lorena Domínguez

Luis Foncerrada

Mario Correa

Miriam Acuña

Ricardo Zermeño

Rodrigo Barros

Sergio Martín

Sergio Ruiz Olloqui

www.imef.org.mx

www.indicadorimef.org.mx

Consejo Directivo Nacional 2020**Presidente Nacional**

Ángel García-Lascurain Valero

Dirección General

Gerardo González

Miembro Honorario

Jonathan Heath